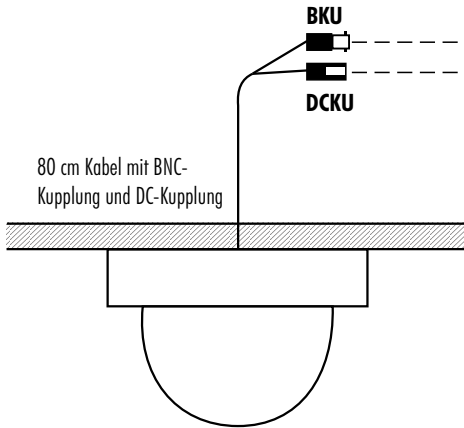
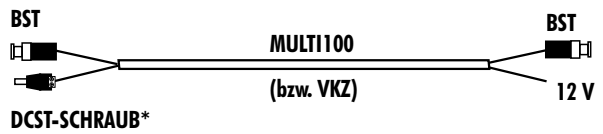
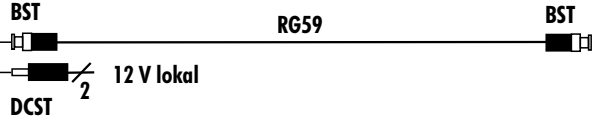


IND2402 - Anschlussübersicht

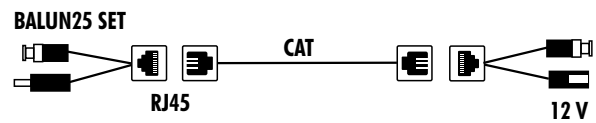

Kamera



Verbindung zum Recorder



*DCST-SCHRAUB (DC-Stecker mit 2 Klemmanschlüssen) ist im Lieferumfang der Kamera enthalten



Video

BKU = BNC-Kupplung
 BST = BNC-Stecker
 RG59 = RG59 Kabel
 MULT1100 = Multikabel
 VKZ = Zwillingskabel
 CAT = CAT5/6/7-Kabel
 RJ45 = RJ45 Stecker/Kupplung

Strom

DCKU = DC-Kupplung
 DCST = DC-Stecker
 DCST-SCHRAUB = DC-Stecker mit 2 Klemmanschlüssen
 12 V = 12 V DC Netzstrom